




बाख्रा पालन प्रवर्द्धन कार्यक्रम सञ्चालन कार्यविधि, २०७७



नेपाल सरकार

कृषि तथा पशुपन्ध्री विकास मन्त्रालय

खाद्य तथा पोषण सुरक्षा सुधार आयोजना

हरिहरभवन, ललितपुर

बाखा पालन प्रवर्द्धन कार्यक्रम सञ्चालन कार्यविधि, २०७७

स्वीकृत मिति: २०७७/०६/२६

प्रस्तावना: आयोजनाका लाभग्राही कृषकहरूलाई बाखा पालन सम्बन्धी जलवायु तथा पोषणमैत्री प्रविधिहरूको अवलम्बन मार्फत मासुको उत्पादकत्व बृद्धि गरी आय आर्जन बढाउने अभिप्रायले आयोजना दस्तावेज (PAD) र स्वीकृत आयोजना कार्यान्वयन म्यानुअल (PIM) मा व्यवस्था भए बमोजिम बाखा पालन प्रवर्द्धन कार्यक्रम सञ्चालन गर्न यो “बाखा पालन प्रवर्द्धन कार्यक्रम सञ्चालन कार्यविधि, २०७७” तर्जुमा गरी लागु गरिएको छ ।

परिच्छेद - १

प्रारम्भिक

१. **संक्षिप्त नाम र प्रारम्भ:** (१) यस कार्यविधिको नाम “बाखा पालन प्रवर्द्धन कार्यक्रम सञ्चालन कार्यविधि, २०७७” रहेको छ ।

(२) यो कार्यविधि स्वीकृत भएको मिति देखि लागु हुनेछ ।

२. **परिभाषा:** (१) विषय र प्रसङ्गले अर्को अर्थ नलागेमा यस कार्यविधिमा

(क) “आयोजना” भन्नाले खाद्य तथा पोषण सुरक्षा सुधार आयोजनालाई सम्झनुपर्छ ।

(ख) “आयोजना व्यवस्थापन इकाई” भन्नाले कृषि तथा पशुपन्छी विकास मन्त्रालय अन्तर्गत स्थापना भएको आयोजनाको केन्द्रीय कार्यालयलाई सम्झनुपर्छ ।

(ग) “आयोजना क्लष्टर इकाई” भन्नाले आयोजना लागु भएका जिल्लाहरूमा कार्यक्रम सञ्चालन गर्न आयोजना व्यवस्थापन इकाई अन्तर्गत स्थापना भएका आयोजना क्लष्टर इकाईहरूलाई सम्झनुपर्छ ।

(घ) “जलवायु तथा पोषण मैत्री प्रविधि” भन्नाले आयोजनाले प्रवर्द्धन गर्ने हरितगृह ग्यासको उत्सर्जन वा जलवायु परिवर्तनको असर न्यूनीकरण वा अनुकूलन गर्ने र पोषण सुरक्षा प्रवर्द्धन गर्न तथा खाद्य स्वच्छतामा सुधार ल्याउन योगदान पुर्याउने प्रविधिहरूलाई सम्झनुपर्छ ।

(ङ) “कृषक समूह” भन्नाले आयोजनाबाट सेवा प्राप्त गर्ने बाखापालक कृषक समूहलाई सम्झनुपर्छ ।




सचिव

- (च) “मल्टिप्लायर हर्ड समुह” भन्नाले शुद्ध बोयर जातका बोकालाई स्थानीय जातका छनौट गरिएका माउ बाखासंग प्रजनन् गराई ५० प्रतिशत ब्लड लेभलका बोयर बोकाहरू उत्पादन गर्ने कृषकहरूको समूहलाई सम्झनुपर्छ ।
- (छ) “कार्यक्रम” भन्नाले यस कार्यविधि अनुरूप सञ्चालन गरिने बाखा पालन प्रवर्द्धन कार्यक्रमलाई सम्झनुपर्छ ।
- (ज) “मन्त्रालय” भन्नाले कृषि तथा पशुपन्छी विकास मन्त्रालयलाई सम्झनुपर्छ ।
- (झ) “आयोजना निर्देशक समिति” भन्नाले यस आयोजनाको आयोजना निर्देशक समितिलाई सम्झनु पर्दछ ।
- (ञ) “सेवा प्रदायक” भन्नाले प्राविधिक सहायता अन्तर्गत सेवा प्रदायक संस्थाहरूबाट गाँउपालिकामा खटाईएका प्राविधिक कर्मचारी सम्झनुपर्छ ।
- (ट) “अनुगमन तथा मूल्याङ्कन अधिकृत” भन्नाले प्राविधिक सहायता अन्तर्गत आयोजना क्लष्टर इकाईमा खटाइएको अनुगमन तथा मूल्याङ्कन अधिकृतलाई सम्झनुपर्छ ।

३. उद्देश्य: (१) यस कार्यविधिका देहाय वमोजिमका उद्देश्यहरू रहनेछन् ।

- (क) कृषकहरूमा बाखा पालन सम्बन्धी जलवायु तथा पोषण मैत्री प्रविधिहरूको अवलम्बन गराउने ।
- (ख) मासुको उत्पादकत्व वृद्धि गरी कृषकहरूको आय आर्जनमा वृद्धि गर्ने ।
- (ग) मल्टिप्लायर हर्ड स्थापना गरी बोयर जातका प्रजनन् योग्य बोका र पाठी उत्पादनमा सहयोग पुऱ्याउने ।

४. कार्यक्रम विवरण (१) यो कार्यक्रम आयोजना लागु भएका आठ जिल्लाका १६ गाँउपालिकाहरूमा सञ्चालन गरिनेछ ।

(२) यो कार्यक्रमबाट आयोजना कार्यक्षेत्रका बाखा पालक कृषक समूहहरूलाई नेपाल कृषि अनुसन्धान परिषद् (नार्क) बाट सिफारिस गरिएका बाखापालन सम्बन्धी जलवायु तथा पोषण मैत्री प्रविधिहरूको अवलम्बन गर्न प्रेरित गरिनेछ ।

(३) आयोजना लागु भएका प्रत्येक गाउँपालिकाहरूमा १/१ वटा गरी जम्मा १६ वटा मल्टिप्लायर हर्ड स्थापना गरिनेछ ।




सचिव

परिच्छेद -२

बाखाको मल्टिप्लायर हर्ड स्थापना तथा परिचालन

५. मल्टिप्लायर हर्ड स्थापना (१) कृषक समुहहरूमा बोयर जातको बोका आपूर्ति गर्न आयोजना क्लष्टर इकाईले सम्बन्धीत गाउँपालिकासँग समन्वय गरी प्रत्येक गाउँपालिकामा एउटा बाखाको मल्टिप्लायर हर्ड समूह स्थापना तथा परिचालन गर्नेछ ।

(२) मल्टिप्लायर हर्डहरूमा शुद्ध बोयर जातका बोका नेपाल कृषि अनुसन्धान परिषद्बाट आपूर्ति गरी कृषकहरूका स्थानीय जातका छनौट गरिएका माउ बाखासँग प्रजनन गराइ ५० प्रतिशत ब्लड लेभलका बोयर बोकाहरू उत्पादन गरिनेछ ।

परिच्छेद -३

बाखा पालन प्रवर्द्धन कार्यक्रम सञ्चालन प्रक्रिया

६. लक्षित वर्ग तथा समूह गठन: (१) खाद्य तथा पोषण सुरक्षाको दृष्टिकोणले जोखिम तथा संवेदनशील वर्ग जस्तै भूकम्प र बाढी पीडित, खाद्य असुरक्षित, दलित र पिछडीएका, आदिवासी, महिला र विस्थापित समुदायलाई लक्षित गरिनेछ ।

(२) लक्षित वर्ग समावेशका लागि आयोजना लाभग्राही सर्वेक्षणबाट छनौट भएका लाभग्राहीहरू मध्ये देहायका कृषकहरूलाई प्राथमिकता दिई कृषक समूह गठन गरिनेछ ।

(क) बाखा पालनलाई आय आर्जनको श्रोतको रूपमा लिइरहेका कृषकहरू ।

(ख) बाखा पालन सम्बन्धी जलवायु तथा पोषणमैत्री प्रविधिहरू अवलम्बन गर्न इच्छुक कृषकहरू ।

(३) उपदफा (२) बमोजिम गठित कृषक समूहमा सम्भव भए सम्म ६५ प्रतिशत महिला सदस्यहरूको सहभागी गराईनेछ ।

(४) कृषक समूह र मल्टिप्लायर हर्ड समूह सम्बन्धीत गाउँपालिकाको कार्यालयमा दर्ता गर्नु पर्ने साथै अनिवार्य रूपमा समूहको नाममा बैंक खाता खोल्नु पर्नेछ ।

(५) कृषक समूहलाई समूह परिचालन तथा आयोजना बारे अभिमुखिकरण गराइनेछ ।

सचिव

७. समुहको माग संकलन: (१) आयोजना क्लष्टर इकाईले दफा ६ बमोजिम गठित कृषक समुहहरूको निम्न लिखित विवरणहरू संलग्न गरी समुहको माग सङ्कलन गर्नु पर्नेछ ।

- (क) पशु उपचार तथा खोप सम्बन्धी विवरण
- (ख) उपयुक्त घाँसको बीउ, बेर्नाको माग सम्बन्धी विवरण
- (ग) उत्पादित खसी बोकाको विक्री योजना
- (घ) समुहलाई आवश्यक तालिमको विवरण
- (ङ) आवश्यक अन्य विविध विवरण

८. सामग्री वितरण: (१) कृषकहरूले उत्पादन गरेका बाख्राहरूको बृद्धि मापन गर्न एवं विक्री गर्नु पूर्व बाख्राको तौल लिनको लागि प्रत्येक कृषक समुहलाई प्रथम वर्षमा बाख्रा तौल गर्ने दुईवटा डिजीटल तराजु खरिदका लागि अनुदान उपलब्ध गराइनेछ ।

(२) प्रत्येक कृषक समुह एवं मल्टिप्लायर हर्ड समुहलाई प्रथम वर्षमा १/१ वटा बर्डिजो क्यास्ट्रेटर उपलब्ध गराइनेछ ।

(३) प्रत्येक मल्टिप्लायर हर्ड समुहलाई प्रथम वर्षमा दुईवटा डिजीटल तराजु र एक-एक माइक्रोस्कोप तथा च्याफकटर उपलब्ध गराइनेछ ।

९. खोर निर्माण: (१) कृषक समुह एवं मल्टिप्लायर हर्ड समुहका प्रत्येक सदस्यलाई बाख्राको खोर निर्माणको लागि पहिलो वर्षमा अनुदान उपलब्ध गराइनेछ ।

(२) खोर निर्माण गर्दा अनुसूची १ मा उल्लेख गरिएको मापदण्ड पुरा गर्नुपर्नेछ ।

(३) खोर निर्माणका लागि दुई किस्तामा, प्रथम किस्ता अधिकतम ५० प्रतिशत रकम र कार्य सम्पन्न प्रतिवेदनको आधारमा बाँकी रकम दोश्रो किस्तामा आयोजना क्लष्टर इकाईले समुहको बैंक खातामा भुक्तानी गर्नु पर्नेछ ।


१०. बोयर बोका वितरण (१) समुहमा रहेका स्थानीय बाख्राहरूको नश्ल सुधारको लागि प्रत्येक कृषक समुहलाई दोश्रो वर्षमा दुईवटा बोयर बोका (५० प्रतिशत ब्लड लेभलको) खरिदका लागि अनुदान उपलब्ध गराइनेछ ।

(२) समुहलाई दफा ५ बमोजिम स्थापना भएका मल्टिप्लायर हर्डबाट ६ देखि ८ महिना भित्रका बोयर बोकाहरू उपलब्ध गराउनका लागि समन्वय गरिनेछ ।

(३) समुहलाई वितरण गरिने बोका स्वस्थ, सक्रिय र पि पि आर खोप लगाईएको हुनुपर्नेछ ।



४


सचिव

(४) मलिटप्लायर हर्ड समुहले उपदफा (२) र (३) अनुसार बोयर बोका कृषक समुहलाई वितरण गर्दा अनुसुची २ अनुसारको स्वस्थता र जातिय शुद्धताको प्रमाणपत्र जारी गर्नु पर्नेछ ।

११. घाँसको बीउ, बेर्ना, सेट्स वितरण (१) कृषकहरुले माग गरिएका घाँसको बीउ, बेर्ना र सेट्सहरु लगाउनका लागि प्रत्येक समूहलाई १२ रोपनी जग्गामा आवश्यक बीउ, बेर्ना र सेट्सहरु पहिलो र दोश्रो वर्षमा अनुदानमा उपलब्ध गराईनेछ ।

१२. पशु उपचार तथा खोपको व्यवस्था (१) पशु रोग उपचार, परजिवि नियन्त्रण एवं रोग रोकथामका लागि पि पि आर खोप कार्यक्रम दुबै वर्ष सञ्चालन गरिनेछ ।

१३. तालिम संचालन (१) कृषकहरुलाई समूहको माग अनुसारको विषयमा बाखापालन सम्बन्धी ३ दिने तालिम पहिलो वर्ष सञ्चालन गरिनेछ ।

(२) उपदफा (१) बमोजिम सञ्चालन गरिने तालिममा असल पशुपालन अभ्यास, पशु स्वास्थ्य, नश्ल सुधार, खोर सुधार र पशु आहारा व्यवस्थापन आदि सम्बन्धी तालिम विषयहरुलाई प्राथमिकता दिईनेछ ।

(३) दफा ६ बमोजिम समूहको मागमा आधारित विषयमा १ दिवसीय स्थलगत अभिमुखिकरण/तालिम दुबै वर्ष सञ्चालन गरिनेछ ।

(४) मलिटप्लायर हर्ड समुहमा प्रथम वर्षमा स्थानीय कच्चा पदार्थ प्रयोग गरी कम मुल्यमा दाना बनाउने विधी प्रदर्शन गरिनेछ ।

परिच्छेद -४


अनुगमन, मूल्याङ्कन तथा अभिलेख

१४. अनुगमन, मूल्याङ्कन तथा अभिलेख व्यवस्था: (१) कृषक समूह र मलिटप्लायर हर्ड समुहले अनुसुची ३ र ४ बमोजिम अभिलेख राख्नु पर्नेछ र सो को प्रतिवेदन उपदफा ४ बमोजिम आयोजना क्लष्टर इकाईमा पठाउनु पर्नेछ ।

(२) सेवा प्रदायकले मलिटप्लायर हर्ड समुह सदस्यहरुका सबै बाखाहरुलाई ट्यागिड गर्नु पर्नेछ ।

(३) मलिटप्लायर हर्डका सबै बाखाहरुको अभिलेखिकरण तथा अनुसुची ४ बमोजिमको तथ्याङ्क संकलनका लागि सहमतिमा मलिटप्लायर हर्ड समुहको एकजना सदस्यलाई तथ्याङ्क संकलनको जिम्मा दिइनेछ ।




सचिव


(४) उपदफा (१) र (३) बमोजिम अभिलेख तयारका लागि गाँउपालिकामा कार्यरत आयोजनाका सेवा प्रदायकहरुले सहयोग गर्ने र सो को प्रगती अनुगमन तथा मूल्याङ्कन अधिकृतले सङ्कलन गरी मासिक, चौमासिक र वार्षिक रुपमा आयोजना क्लष्टर इकाईमा पेश गर्नु पर्नेछ ।

(५) यस कार्यविधि अनुसार सञ्चालन गरिएका कार्यक्रमहरुको अनुगमन तथा मूल्याङ्कनको मुख्य जिम्मेवारी मन्त्रालय, आयोजना व्यवस्थापन इकाई र आयोजना क्लष्टर इकाईको हुनेछ साथै आवश्यकता अनुसार सम्बन्धीत गाँउपालिका वा अन्य निकाय सँग समन्वय गरी संयुक्त अनुगमन गर्न सकिनेछ ।

परिच्छेद -४

विविध

१५. आर्थिक पक्ष: (१) यस कार्यविधि अन्तर्गत सञ्चालन गरिने सम्पूर्ण कार्यक्रमहरुको आर्थिक पक्ष आयोजना कार्यान्वयन म्यानुअल (PIM) को अनुसुची 3.1. III.A, B मा व्यवस्था भए बमोजिम हुनेछ । कार्यक्रम खर्चको भुक्तानी कार्यप्रगतिका आधारमा समुहको बैङ्क खाता मार्फत गर्नुपर्नेछ ।
१६. गुनासो तथा उजुरी: (१) यस कार्यक्रम सञ्चालन सँग सम्बन्धीत कुनै किसिमका उजुरी वा गुनासोहरु आयोजनाको गुनासो व्यवस्थापन कार्यविधि, २०७६ अनुसार व्यवस्थापन गरिनेछ ।
१७. अमान्य हुने (१) यस कार्यविधिमा उल्लेख भएका कुरा प्रचलित कानून सँग बाझिएमा बाझिएको हद सम्म अमान्य हुनेछ ।
१८. प्रचलित कानून बमोजिम हुने: (१) यस कार्यविधिमा उल्लेख भएका विषयहरु सोही अनुसार हुने र उल्लेख नभएका विषयहरुको हकमा विद्यमान प्रचलित ऐन, कानून, नियम बमोजिम हुनेछ ।
१९. बाधा अड्काउ फुकाउने: (१) यो कार्यविधि कार्यान्वयन गर्न कुनै बाधा अड्काउ परेमा निर्देशक समितिले बाधा अड्काउ फुकाउन सक्नेछ ।
२०. खारेजी तथा संशोधन: (१) निर्देशक समितिले आवश्यकता अनुसार यो कार्यविधिमा संशोधन तथा खारेजी गर्ने सक्नेछ ।




सचिव

अनुसूची-१

बाखाको खोर निर्माणका मापदण्डहरू

- (१) खोर बनाउँदा जमीनको सतहदेखि ९० से.मी. उचाइमा टाँड भएको हुनु पर्दछ ।
- (२) टाँड बनाउँदा ३.५ से.मी. देखि ४ से.मी. चौडाइका काठ वा बाँसका भाटाहरू बिछ्याएर बनाउनु पर्दछ । दुइवटा भाटाको विचमा १.२५ से.मी. को खाली ठाउँ राखेर टाँड बनाउनु पर्दछ ।
- (३) टाँडदेखि छानासम्मको उचाइ १५० से.मी. देखि २२५ से.मी. हुनुपर्दछ ।
- (४) काठ, बाँस वा अन्य स्थानीय स्तरमा उपलब्ध अन्य सामग्रीहरू प्रयोग गरी खोरको खम्बा, भित्ता र छाना बनाउन सकिन्छ ।
- (५) सामान्यतया: प्रति पाठापाठी ०.६५ देखि ०.७५ वर्ग मिटर, बयस्क माउको लागि १.५ देखि २ वर्ग मिटर र ब्याडको बोकाका लागि २.५ देखि ३ वर्ग मिटरका दरले खोर भित्र बस्ने स्थान आवश्यक पर्दछ ।




सचिव

अनुसूची - २
स्वस्थता र जातीय शुद्धताको प्रमाणपत्र

मल्टिप्लायर हर्डको नाम:

ठेगाना:

स्वस्थता तथा जातीय शुद्धता प्रमाणपत्र

बोका/बाखाको ट्याग नम्बर:

बोका/बाखाको जात:

शरीरको रंग:

माउ बोकाको लाईन आई डी नं:

माउ बाखाको आई डी नं:

माउ बाखाको शुद्धता प्रतिशत:

बिक्री गरिने पाठा/पाठी/बोका/बाखाको तौल किलोमा:

प्रजनन कृषक समूहको नाम:

जिल्ला:

गाँउ/टोल:

खोप बिबरण

खोपको किसिम

खोपको किसिम

परजिवी नियन्त्रण

परजिवीको नाम

परजिवीको नाम

स्वास्थ्य परीक्षण

अधिकृत पशु चिकित्सकको स्वास्थ्य बारे संक्षिप्त टिप्पणी

(स्वास्थ्य जाँचको बेलामा शारिरिक अवस्था, आहारा तर्फको रुची, तापक्रम, स्वास प्रस्वास, रुमेनको चाल, मलमूत्रको अवस्था र जीउको चमक र वातावरण प्रतिको प्रतिक्रिया समेत उल्लेख गरी स्वास्थ्य सम्बन्धमा प्राविधिक राय स्पष्ट रूपमा लेख्ने)

प्रमाणित गर्ने समूह अध्यक्षको नाम र दस्तखत

स्वास्थ्य परीक्षण र प्रमाणित गर्ने स्थानीय निकायको प्राविधिकको नाम र दस्तखत



८



सचिव

अनुसूची - ३
अभिलेख ढाँचा

बाखापालन सम्बन्धी अभिलेख (प्रत्येक कृषक सदस्यले भर्ने)

कृषकको नाम: कृषकको संकेत नं. फोन नं.
समुहको नाम: समुहको संकेत नं.
जिल्ला: गाँउपालिका: वार्ड:
महिना: आर्थिक वर्ष:

गते	बाखाको संख्या				व्याएको संख्या			बाली गएको संख्या	मृत्यु संख्या	खरिद गरेको संख्या	विक्री गरेको संख्या	कैफियत
	माउ	छतौरा	पाठापाठी	जम्मा	पाठा	पाठी	जम्मा					
१												
२												
३												
....												
....												
३०												

अनुसूची - ४
अभिलेख ढाँचा


बाखाहरुको प्रजनन सम्बन्धी अभिलेख (मल्टिप्लायर हर्डका प्रत्येक कृषक सदस्यले भर्ने)

कृषकको नाम: कृषकको संकेत नं. फोन नं.
समुहको नाम: समुहको संकेत नं.
जिल्ला: गाँउपालिका: वार्ड:
महिना: आर्थिक वर्ष:

मिति / गते	बोकाको ट्याग नं	बोकाको जात	बोकाको उमेर	बालि लगाएको बाखाको ट्याग नं	बाखाको जात	बाखाको उमेर	औषधी उपचार	कैफियत
१								
२								
....								
....								
३०								



९


सचिव